



## Formatando bordas no cabeçalho

Por Eliane Domingos de Sousa

Ao elaborar um documento, sentimos o desejo de deixar sua aparência mais clássica. Colocar uma borda seria a solução.

Para fazer isso podemos pensar em inserir uma tabela, caixa de texto ou até utilizar o recurso de desenho para inserir uma linha no cabeçalho.

É errado fazer isto?

Não, não é.

Mas existe uma forma mais simples e adequada de colocar uma borda no cabeçalho.

Veja como fazer.

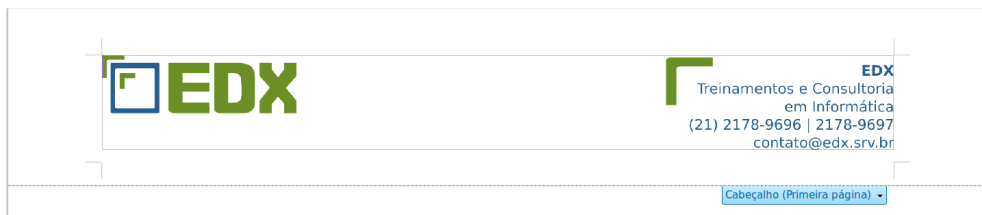
Abra o documento e certifique-se de que ele já tenha um cabeçalho inserido.

Clique em cima da alça que aparece na parte superior do seu documento.

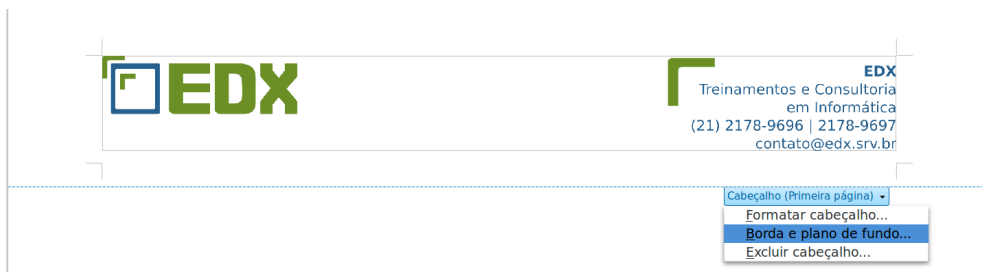
Uma linha pontilhada e uma aba azul com uma seta para baixo aparecerão em sua tela.

Nesse local, normalmente, você vê selecionado **Cabeçalho (Estilo padrão)**

Em nosso exemplo, a seguir, o **estilo de página** é **Cabeçalho (Primeira página)**.



- Clique na aba Cabeçalho e um menu será exibido.
- Selecione a opção **Borda e plano de fundo...**



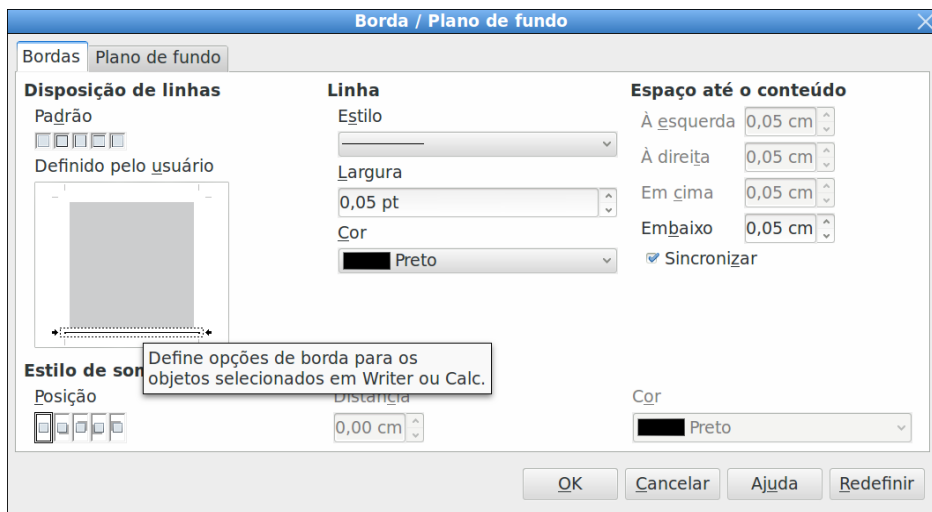
Será aberta a **caixa de diálogo Borda/ Plano de fundo**.

Na **aba Bordas** há várias opções que você configura conforme desejar.

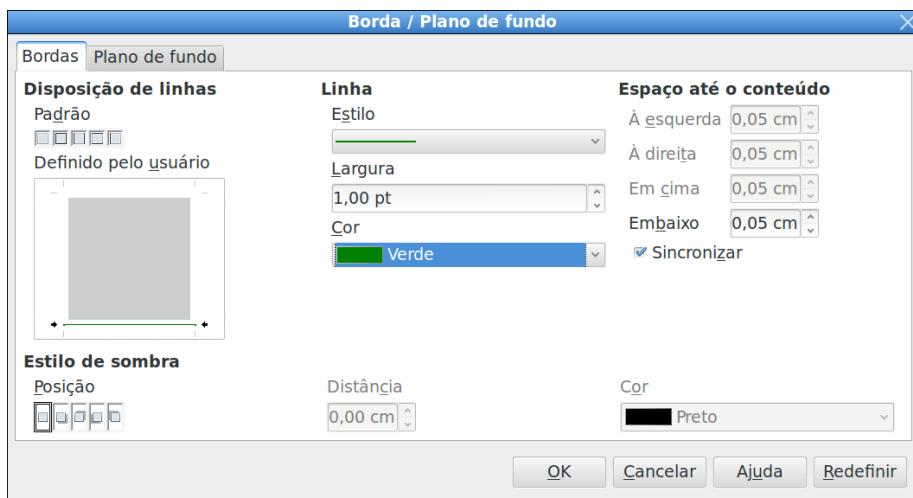
Observe que no **item Disposição de linhas** aparece a pré-visualização da área do cabeçalho (áreas: superior, inferior, direita e esquerda), que por padrão não vem com nenhuma borda previamente selecionada. Isso é algo que deve ser feito pelo usuário.

Vamos inserir uma borda na área inferior do cabeçalho.

Clique na área inferior da pré-visualização.

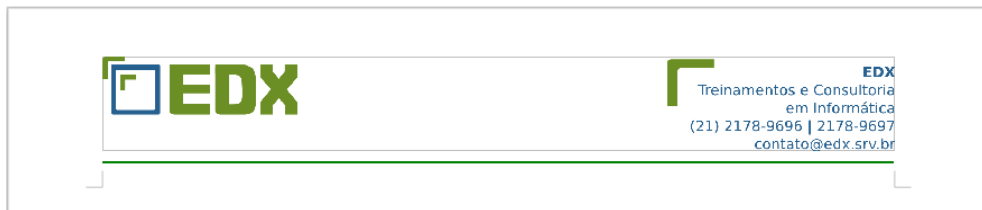


- No **item Linha** configure alguns itens:
  - **Largura** - 1,00 pt
  - **Cor** - Verde.





Clique no botão **OK** e veja o resultado.



Pronto!

Essa é ou não é uma forma simples de inserir uma borda do seu cabeçalho?

Esse mesmo procedimento pode ser feito no rodapé. Dê asas a sua imaginação e elabore lindos documentos.



**Eliane Domingos de Sousa** - Empresária, Sócia das empresas EDX Informática e EDX Coworking. Membro da fundação alemã The Document Foundation, entidade mantenedora do projeto LibreOffice. Eleita em 2014 para o Conselho da The Document Foundation, onde exerce a função voluntária de Vice Presidente,. Colaboradora voluntária da Comunidade LibreOffice, Comunidade SL-RJ, Blog da Comunidade SempreUpdate, Blog iMasters, organizadora do Encontro Nacional LibreOffice e do Ciclo de Palestras Software Livre do SINDPD-RJ. Fomentadora das tecnologias livres. Editora LibreOffice Magazine.